

IKT report 2025

2025

Tento prehľad prináša vybrané údaje o IKT sektore v Košiciach, ktoré boli spracované a zozbierané v roku 2025. Zahrnuté dáta sa týkajú oblastí vzdelávania, pracovnej sily a podnikateľského prostredia v IKT sektore v regióne.



Pri spracovaní reportu sme vychádzali z údajov o firmách, ktoré v roku 2024 podnikali v oblasti IKT v Košiciach a dosiahli nenulové tržby. Do výberu boli zahrnuté iba spoločnosti so sídlom priamo v Košiciach, pričom pobočky firiem so sídlom mimo mesta neboli zahrnuté. Údaje sú členené podľa počtu zamestnancov a doplnené o informácie o celkových tržbách a počtu IKT špecialistov v Košickom a Prešovskom kraji.

IT firmy v Košiciach

počet zamest.	počet spoločností
0-9	1018
10-49	28
50-249	14
250 a viac	6
Spolu	1066

632 mil.

**Tržby IT firiem
za rok 2024**

Zamestnanosť v IKT sektore

28,5 tis.

Počet IKT špecialistov na
východnom Slovensku

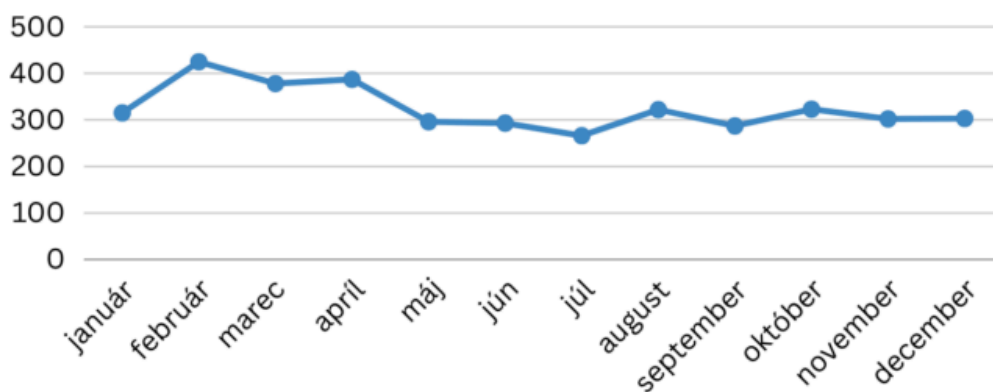


72 %
Mužov



28 %
Žien

Vývoj počtu prac. ponúk v oblasti IT na Profesia.sk v Košickom kraji za rok 2025



Dáta o študentoch boli zozbierané za študijné programy, ktorých študentov a absolventov považujeme za vhodných pre uplatnenie v IKT sektore. Zahrnuté sú všetky študijné programy Fakulty elektrotechniky a informatiky TUKE a vybrané študijné programy Prírodovedeckej fakulty UPJŠ, ktoré sú zamerané na informatiku, matematiku a fyziku.

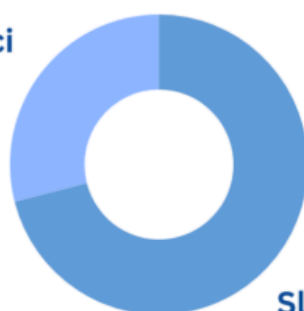
Absolventi IKT odborov v Košiciach v roku 2025

TUKE

867

Absolventi všetkých
odborov FEI TUKE

Cudzinci
29 %



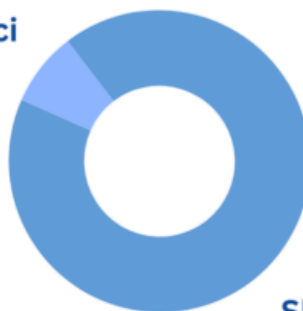
Slováci
71 %

UPJŠ

127

Absolventi vybraných
odborov Prírodovedeckej
fakulty UPJŠ

Cudzinci
8 %



Slováci
92 %

Zdroj: CVTI, UPJŠ

Študenti IKT odborov v Košiciach v roku 2025

TUKE

4 362

Študenti všetkých
odborov FEI TUKE

Cudzinci
44 %



Slováci
56 %

UPJŠ

504

Študenti vybraných
odbor Prírodovedeckej
fakulty UPJŠ

Cudzinci
32 %



Slováci
68 %

Zdroj: CVTI, UPJŠ